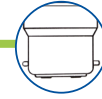


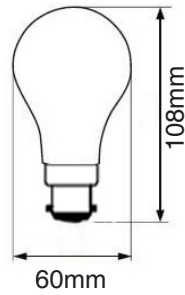
■ Lampe à LED filament - culot B22 4W 85-265V

PRÉSENTATION PRODUIT



4W

85-
265V



CARATÉRISTIQUES TECHNIQUES

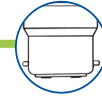
Culot	B22
Puissance	4W
Lumen	400LM
Couleur	Blanc Naturel
Voltage	85-265V
Diamètre	60mm
Longueur	108mm
Angle	360°

RÉFÉRENCES

Référence	Désignation
07.12004.B22	Lampe à LED B22 - 4W - 85-265V Blanc naturel

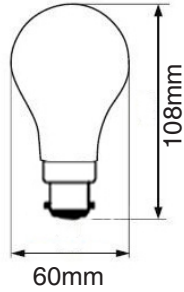
■ Lampe à LED filament - culot B22 6W 85-265V

PRÉSENTATION PRODUIT



6W

85-
265V



CARATÉRISTIQUES TECHNIQUES

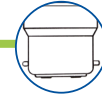
Culot	B22
Puissance	6W
Lumen	600LM
Couleur	Blanc Naturel
Voltage	85-265V
Diamètre	60mm
Longueur	108mm
Angle	360°

RÉFÉRENCES

Référence	Désignation
07.12006.B22	Lampe à LED B22 - 6W - 85-265V Blanc naturel

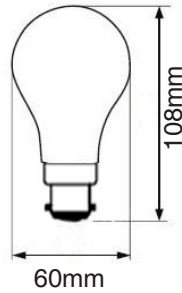
■ Lampe à LED filament - culot B22 8W 85-265V

PRÉSENTATION PRODUIT



8W

85-
265V



CARACTÉRISTIQUES TECHNIQUES

Culot	B22
Puissance	8W
Lumen	800LM
Couleur	Blanc Naturel
Voltage	85-265V
Diamètre	60mm
Longueur	108mm
Angle	360°

RÉFÉRENCES

Référence	Désignation
07.12007.B22	Lampe à LED B22 - 8W - 85-265V Blanc naturel

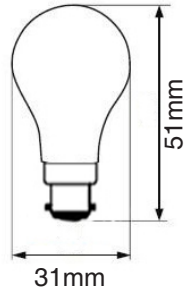
■ Lampe à LED SMD - culot B22 3W 260V

PRÉSENTATION PRODUIT



3W

260V



CARATÉRISTIQUES TECHNIQUES

Culot	B22
Puissance	3W
Lumen	270LM
Couleur	Blanc Naturel
Voltage	260V
Diamètre	31mm
Longueur	51mm
Angle	270°

RÉFÉRENCES

Référence	Désignation
07.12008.B22	Lampe à LED B22 - 3W - 260V Blanc naturel

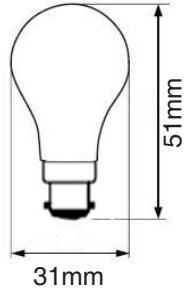
■ Lampe à LED SMD - culot B22 3W 24V

PRÉSENTATION PRODUIT



3W

24V



CARATÉRISTIQUES TECHNIQUES

Culot	B22
Puissance	3W
Lumen	270LM
Couleur	Blanc Naturel
Voltage	24V
Diamètre	31mm
Longueur	51mm
Angle	270°

RÉFÉRENCES

Référence	Désignation
07.12009.B22	Lampe à LED B22 - 3W - 24V Blanc naturel